



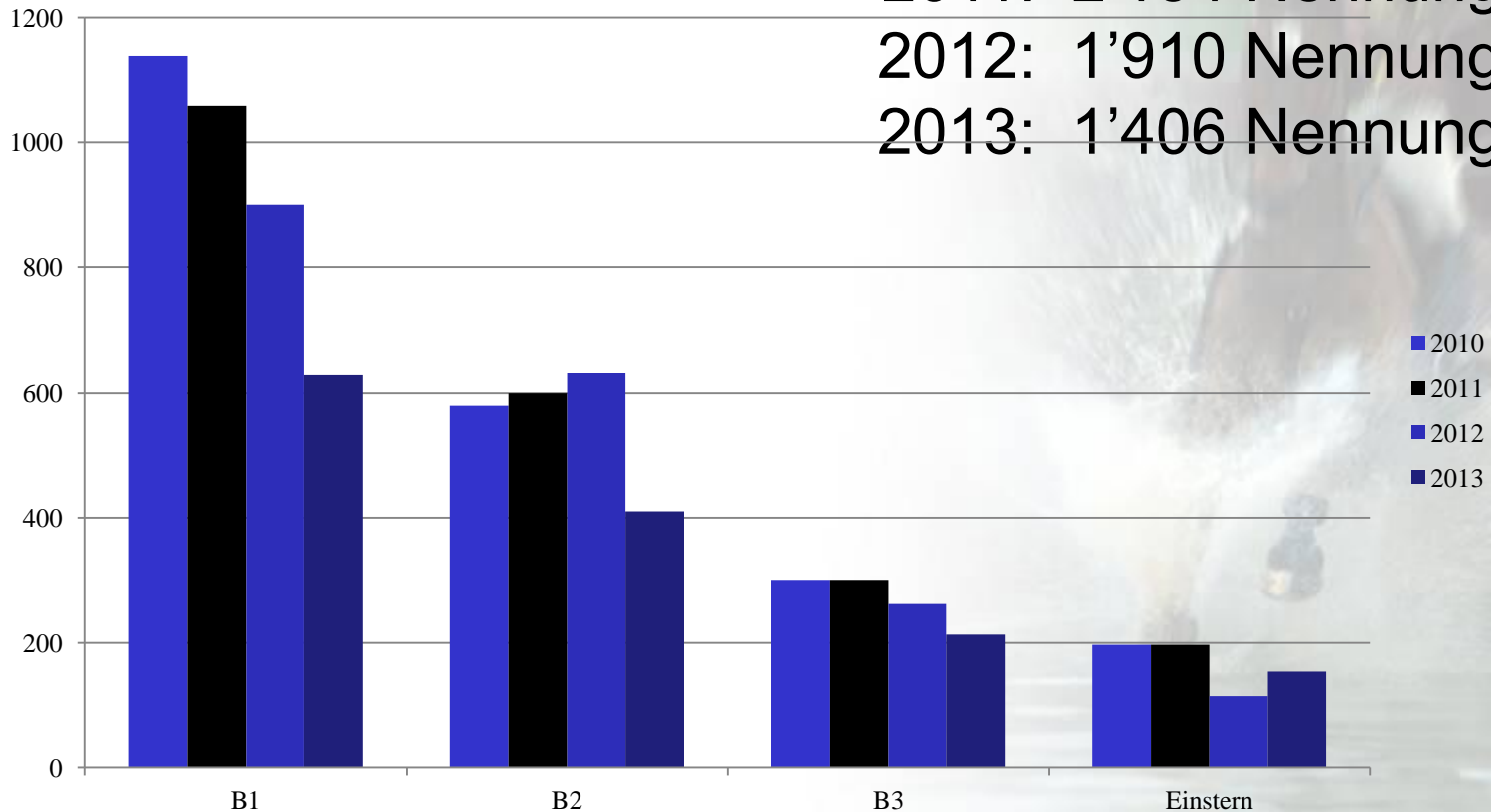
**Offiziellen-Weiterbildung 2013**

**FEI Eventing Risk  
Management Seminar**

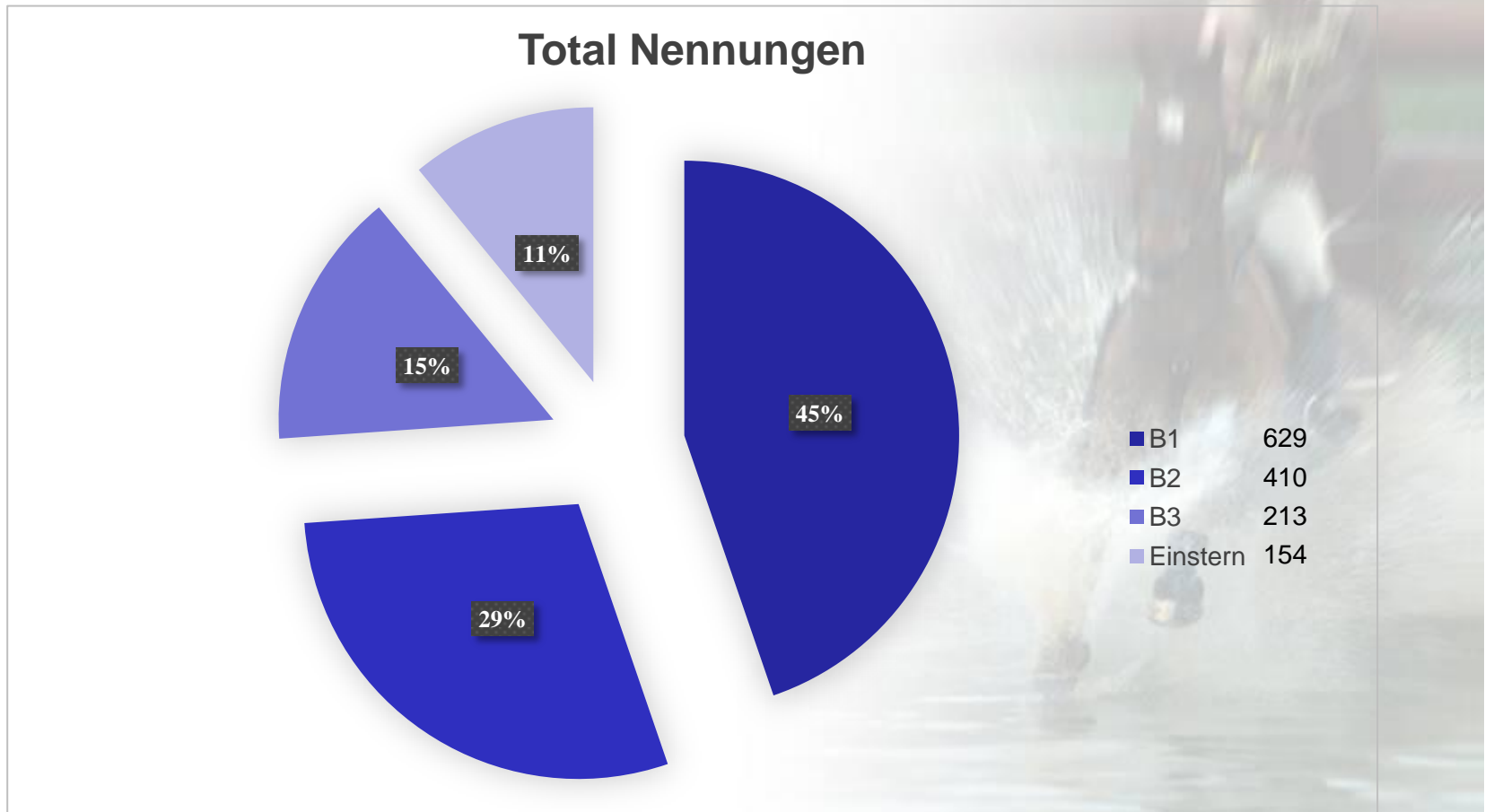
**Lausanne 2014**

## CC-Starts in der Schweiz

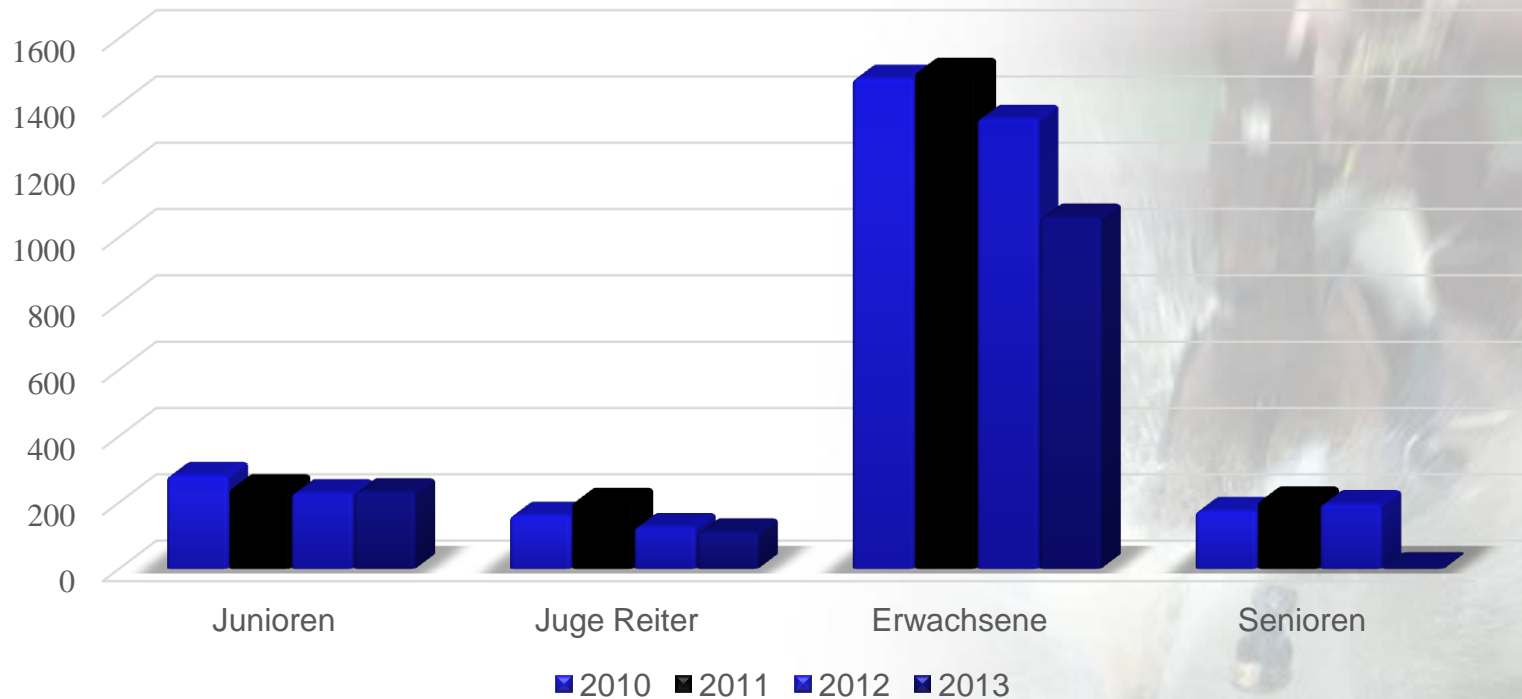
2010: 2'096 Nennungen  
2011: 2'154 Nennungen  
2012: 1'910 Nennungen  
2013: 1'406 Nennungen



## CC-Starts in der Schweiz



## Altersgruppen

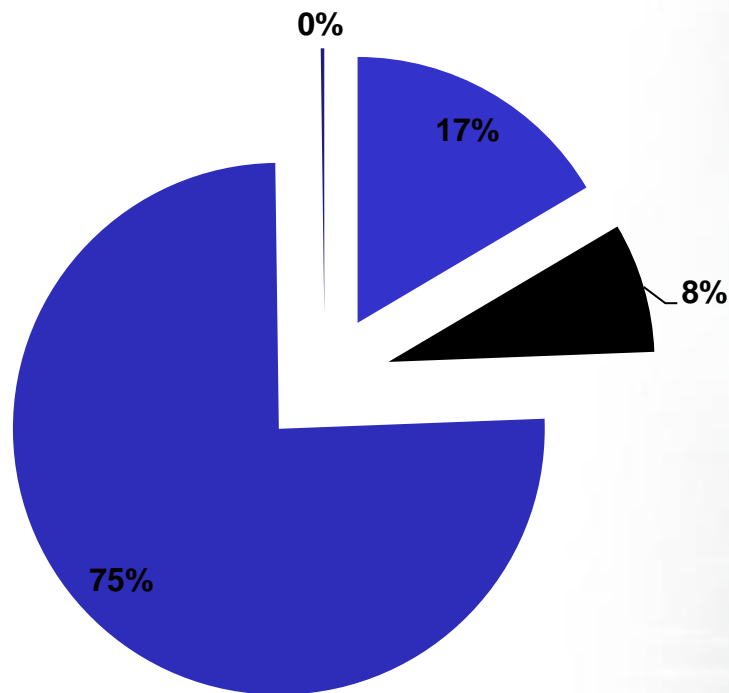


	Junioren	Juge Reiter	Erwachsene	Senioren
2010	281	161	1479	175
2011	244	203	1500	207
2012	229	127	1358	196
2013	232	111	1060	3

## Altersgruppen

### Altersverhältnis alle Kategorien

■ Junioren ■ Junge Reiter ■ Erwachsene ■ Senioren



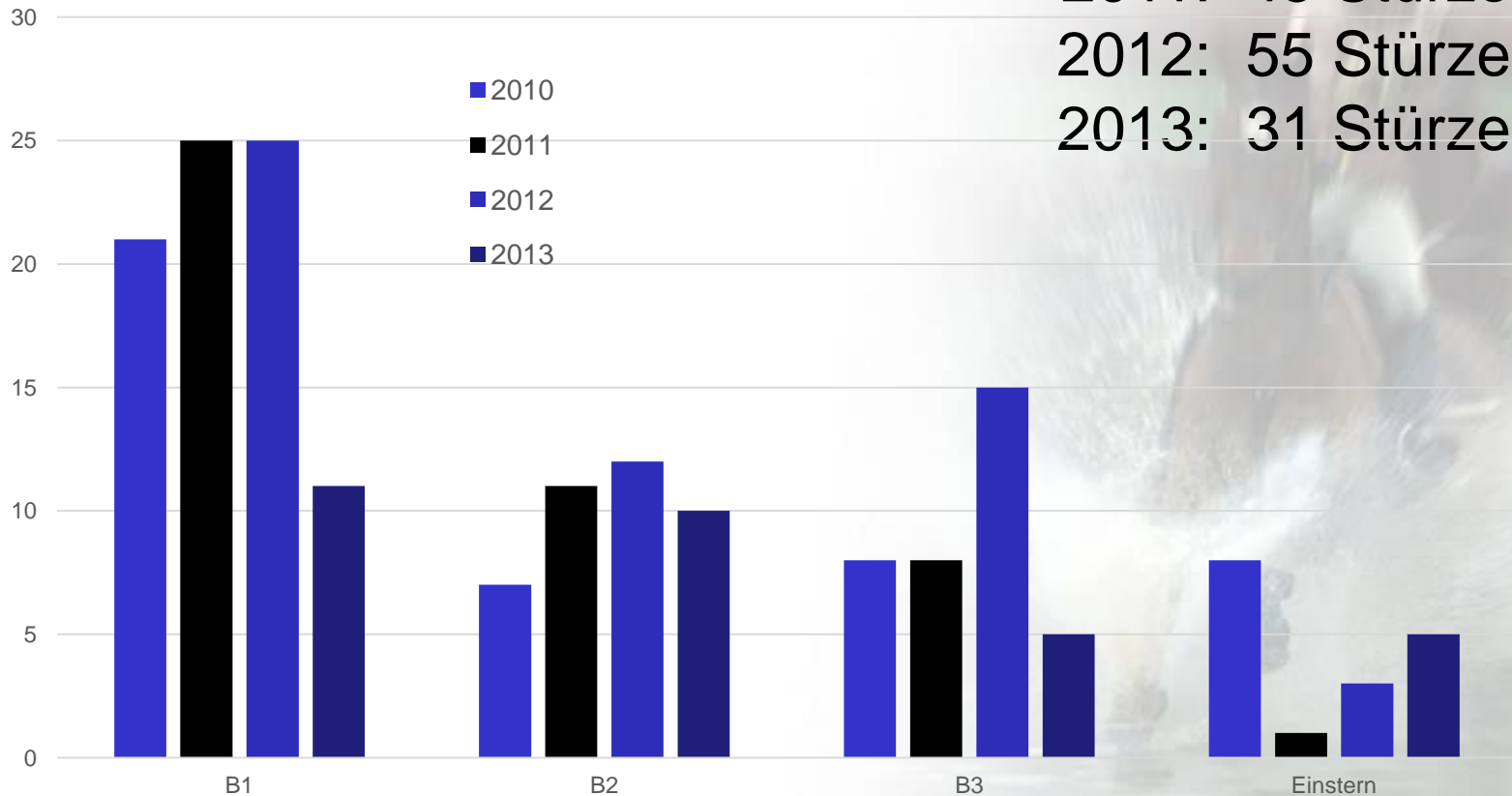
## Sturzstatistik

2010: 44 Stürze

2011: 45 Stürze

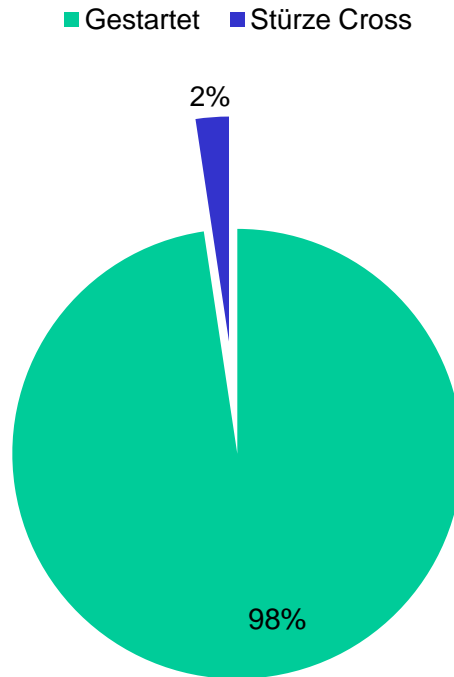
2012: 55 Stürze

2013: 31 Stürze




## Sturzstatistik

Verhältnis Stürze zu gestartetem  
Reitern



2013: 1'270 Starts  
ca. 27'137 Efforts  
31 Stürze





# Offiziellen-Weiterbildung 2013

<b>Anlass</b>	<b>Total Nennungen</b>	<b>Gestartet</b>	<b>Beendet</b>	<b>Stürze Cross</b>	<b>Efforts</b>	<b>Anteil</b>
CC Bern Herbst	213	184	163	5	4496	14.49%
CC Eiken	186	169	148	3	3689	13.31%
CC Bern Pfingsten	167	150	130	5	3424	11.81%
CC Frauenfeld	133	133	111	5	3155	10.47%
CC Bülach	131	116	67	2	2687	9.13%
CC Dübendorf	125	116	105	2	2632	9.13%
CC Birchwil	110	98	79	3	2301	7.72%
CC Oberhallau	100	92	77	3	1906	7.24%
CC Werdenberg	94	82	56	3	1894	6.46%
CC Vulbens	64	59	46	0	1318	4.65%
CC Baar	57	46	37	0	935	3.62%
CC Lausanne	26	25	21	0	700	1.97%



## Datenkalender CC 2014

05.-06.04.2014	CC Frauenfeld
18.04.2014	CC Avenches
26.-27.04.2014	CC Eiken
10.-11.05.2014	CC Baar
24.-25.05.2014	CC Bülach
21.-22.06.2014	CC Birchwil
28.-29.06.2014	CC Birchwil
28.-29.06.2014	CC Vulbens
12.-13.07.2014	CC Dübendorf
16.-17.08.2014	CC Lausanne
30.-31.08.2014	CC Deisswil
06.-07.09.2014	CC Oberhallau
03.-05.10.2014	CC Bern

Bewerbung SM YR



Bewerbung SM B3\*



Bewerbung SM J / SM P



Bewerbung SM YR



Bewerbung SM B3\*



Bewerbung SM B3\* SMJ



Bewerbung Juniorencup-Final

Bewerbung SM B3\*

